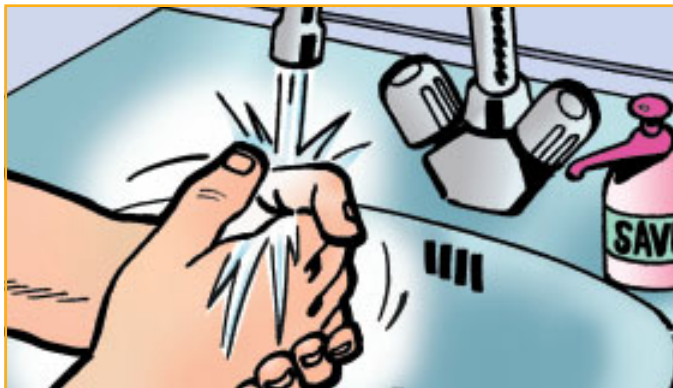
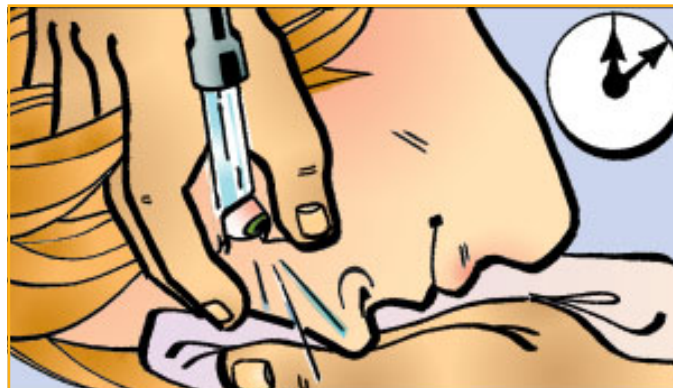


Laver et protéger l'œil blessé




1 En cas de blessure à l'œil, il faut tout d'abord se laver les mains, avec de l'eau et du savon, pour éviter les risques d'infection.



2 Après une projection de produit chimique dans l'œil, maintenir les paupières écartées et rincer à l'eau en faisant ruisseler à faible pression pendant dix minutes tout en protégeant l'autre œil.



3 Appliquer sur chaque œil, après une projection de produit chimique, une compresse de maintien souple. Appeler le 18, le 15, le 112 ou se rendre aux urgences de l'hôpital.



4 Si l'œil présente une blessure visible, le protéger avec une compresse. Masquer les yeux pour être sûr que l'œil blessé ne bouge pas. Appeler les secours.



5 En cas de poussière dans l'œil, ouvrir et fermer la paupière pour faire glisser la poussière dans le coin de l'œil. La retirer ensuite à l'aide d'un mouchoir propre.

Les enfants



Si, après avoir retiré une poussière, votre enfant garde, dans les heures qui suivent, l'œil rouge, larmoyant et douloureux, consultez un ophtalmologiste. Même chose s'il a reçu un objet dans l'œil, qu'il n'y a pas de lésion apparente mais que l'œil reste rouge ou douloureux.

Ne pas faire

► En cas d'incrustation dans l'œil d'un morceau de verre, d'une particule de métal, de bois, etc., ne pas essayer de l'enlever soi-même. On risque de créer des lésions graves de l'œil et d'augmenter la douleur. Il faut appeler les secours ou consulter un ophtalmologiste.